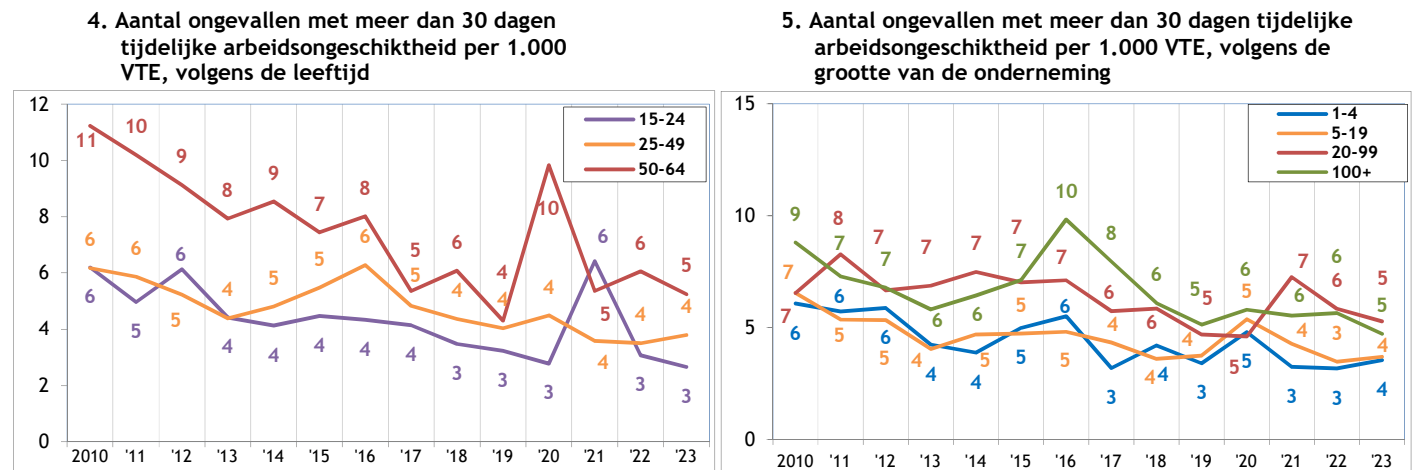
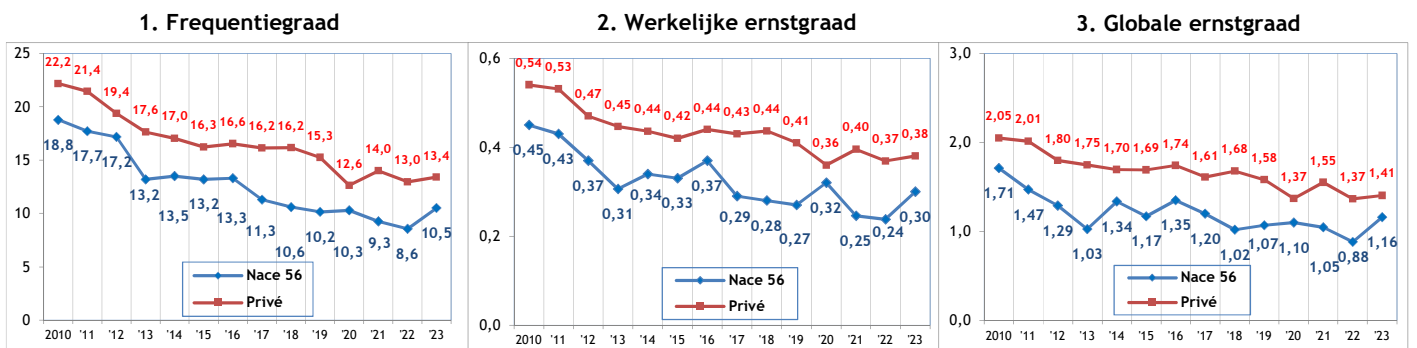


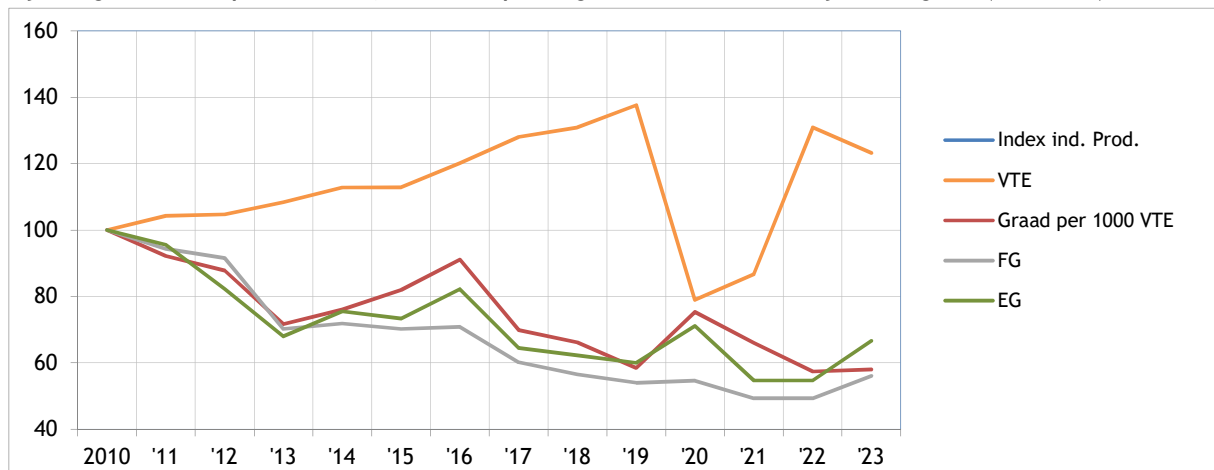
Sectorfiche : Eet- en drinkgelegenheden - NACE 56 2019-2023 - Arbeidsplaats

Aantal ongevallen per jaar	2019*	2020	2021	2022	2023
Aantal ongevallen met tijdelijke ongeschiktheid	1.154	668	710	995	1.042
Aantal ongevallen met voorziene blijvende ongeschiktheid	260	172	191	223	127
Aantal ongevallen met dodelijke afloop	1	0	1	1	1
Totaal aantal ongevallen (zonder gevolg inbegrepen)	2.663	1.464	1.818	2.265	2.225

Aantal werkgevers of werknemers per jaar	2019	2020	2021	2022	2023
Aantal werkgevers	27701	28.298	27.790	28.756	32.615
Aantal werknemers (VTE)	70.204	41.311	47.510	71.064	73.555



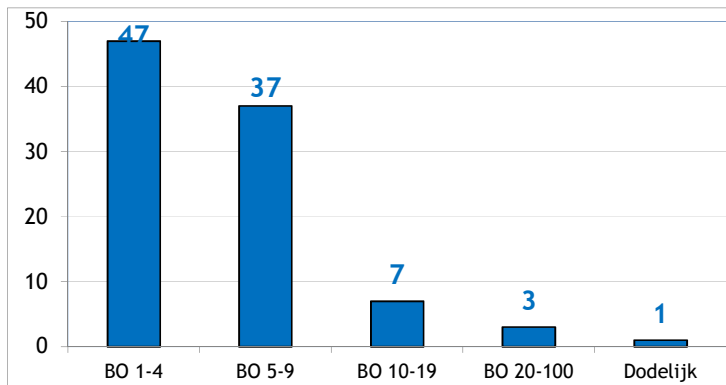
6. Evolutie van 2010 tot 2023 van de werkgelegenheid (VTE), van de graad van de ongevallen met meer dan 30 dagen tijdelijke ongeschiktheid per 1000 VTE, van de frequentiegraad en van de werkelijke ernstgraad (2010=100)



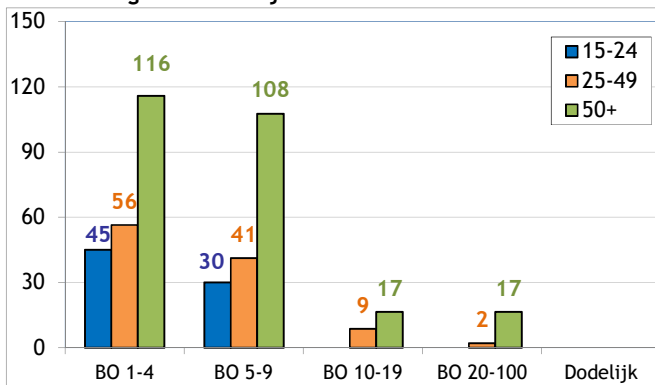
* Van de 2663 ongevallen van 2019 hebben er 1 geleid tot het overlijden van het slachtoffer en werden er 94 via bekrachtiging of een vonnis geregeld met een definitieve blijvende ongeschiktheid. Die 95 ongevallen worden geanalyseerd op de achterkant van deze fiche.

Analyse van de 95 ongevallen die in 2019 op de arbeidsplaats zijn gebeurd, met dodelijke afloop of blijvende ongeschiktheid tot gevolg (toestand september 2024)

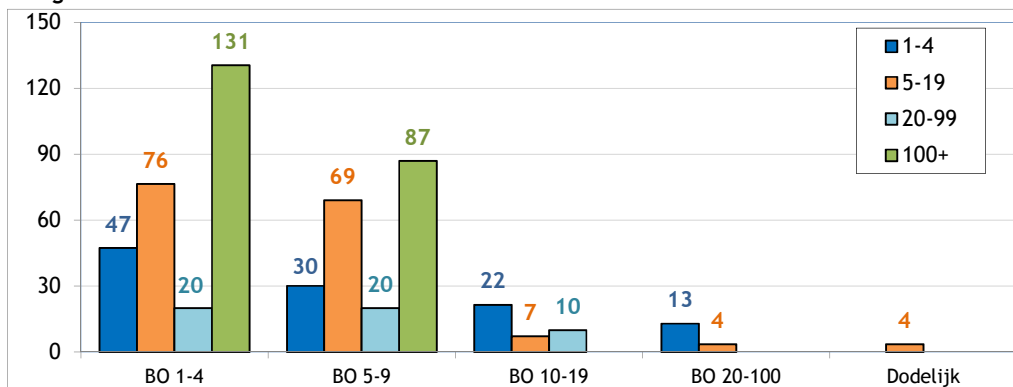
1. Aantal arbeidsongevallen van 2019 met dodelijke afloop of blijvende ongeschiktheid volgens de graad van BO



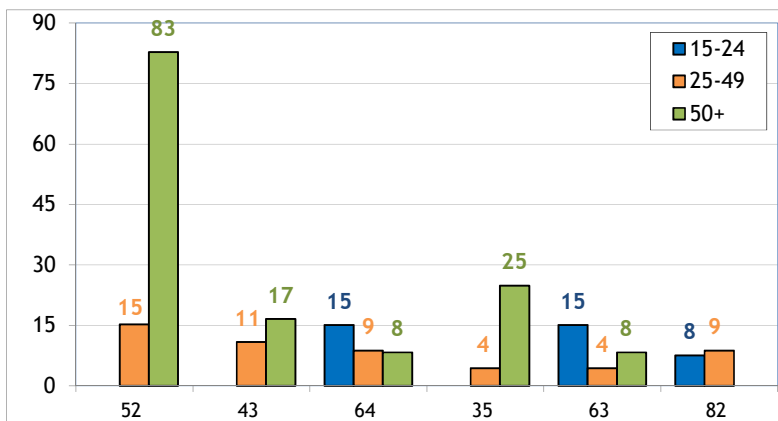
2. Aantal arbeidsongevallen van 2019 per 100.000 VTE met dodelijke afloop of blijvende ongeschiktheid, volgens de leeftijd



3. Aantal arbeidsongevallen van 2019 per 100.000 VTE met dodelijke afloop of een blijvende ongeschiktheid, volgens de grootte van de onderneming

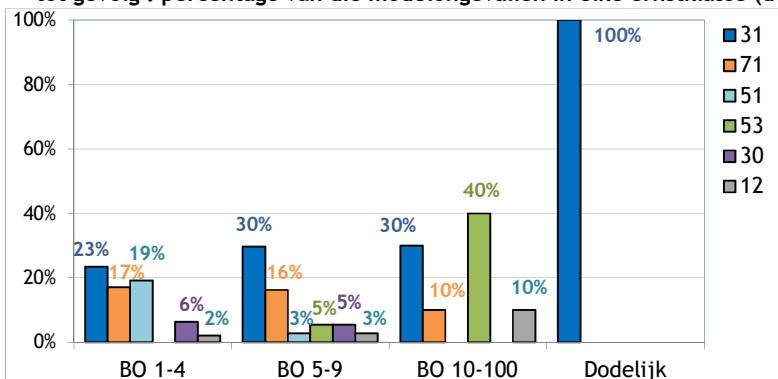


4. De 6 belangrijkste oorzaken (afwijkende gebeurtenis) van de ongevallen van 2019 met een dodelijke afloop of blijvende ongeschiktheid tot gevolg : aantal ongevallen per 100 000 VTE per type oorzaak, volgens de leeftijd (51% van de ongevallen)



- 52 : Uitglijden of struikelen met val, vallen van personen - op ± dezelfde hoogte (20%)
- 43 : Verlies van controle (geheel of gedeeltelijk) - over een handgereedschap (al dan niet gemotoriseerd) en over het met het gereedschap bewerkte materiaal (7%)
- 64 : Ongecoördineerde, onbeheerste of verkeerde bewegingen (7%)
- 35 : Glijden, vallen, instorten van het betrokken voorwerp - op gelijke hoogte gelegen (5%)
- 63 : Door een voorwerp of de vaart daarvan gegrepen of meegesleept worden (5%)
- 82 : Geweldpleging, agressie, bedreiging tussen personeelsleden van de werkgever (5%)

5. De 6 belangrijkste soorten ongevallen (contact-verwonding) van 2019 met dodelijke afloop of blijvende ongeschiktheid tot gevolg : percentage van die modelongevallen in elke ernstklasse (dodelijke afloop of BO) (68% van de ongevallen)



- 31 : Verticale beweging, verplettering op/tegen (gevolg van een val) (27%)
- 71 : Fysieke belasting - van het bewegingsapparaat (16%)
- 51 : Contact met een snijdend voorwerp (mes enz.) (11%)
- 53 : Contact met een hard of ruw voorwerp (6%)
- 30 : Verplettering door verticale of horizontale beweging op of tegen een onbeweeglijk voorwerp (het slachtoffer beweegt) - niet gespecificeerd (5%)
- 12 : Direct contact met elektriciteit, een elektrische ontlading op het lichaam krijgen (3%)